





I. Pourquoi analyser un texte ?

L'analyse d'un texte a pour but d'en distinguer les différents éléments et de dégager les relations qui existent entre ces éléments.

II. Comment analyser un texte ?

1. Survolez : Lecture-découverte.
2. Questionnez :  De quoi est-il question dans ce texte ? Notez vos remarques sur votre feuille de brouillon.
3. Analysez la question posée : Soulignez les mots clefs de la question. Associez ces mots clefs à une couleur spécifique. Construisez une **légende**.
4.  Lisez et soulignez les mots qui vous semblent importants et qui vous aident à répondre à la question et à mieux saisir le sens du texte.
5.  Rédigez **une ou deux phrases exprimant les Idées** de chaque paragraphe.
6.  Justifiez votre réponse en recherchant des **procédés d'écriture** spécifiques.

LEXIQUE



: Soulignez le texte !

 : Ecrivez sur votre feuille de brouillon !

III. L'organisation de la réponse. Cette présentation, en arbre, est plus originale et possède le mérite d'être très « parlante » pour l'œil.

Remarque : Le candidat n'est pas tenu de développer 2 éléments de réponse distincts. Sa réponse doit simplement être justifiée.

Ces cadres vous indiquent que ces « étapes » constituent un bloc complet (alinéa, pas de retour à la ligne).

Formulation de la réponse.

**§1 : Élément de réponse 1 :
Justification de la réponse grâce à l'introduction d'un exemple :**

1. Procédé ;
2. Citation ;
3. Analyse

§2 : Élément de réponse 2.